

CA.100



ACCESS CONTROL SYSTEM

RFID CARD STAND-ALONE



Puxador de porta com leitor RFID incorporado para controlo de acessos auto-programável.

Door handle with RFID reader incorporated for stand-alone access control system.



CA.100.A



CA.101.B

Jogo de placas com controlo de acessos incorporado

CA.100.A - Com placa sem entrada

CA.100.B.xx - Com entrada para cilindro interior/exterior

CA.101.A - Com placa sem entrada

CA.101.B.xx - Com entrada para cilindro interior/exterior

Inclui:

1 Cartão Programador (Laranja) + 2 Cartões Usuário (Cinza)

Não inclui:

Puxadores, indicar modelo.

Fechadura e cilindro, também fornecidos em separado.

xx - Indicar distância entre eixos fechadura: 72 ou 85mm

Handles set with access control system incorporated

CA.100.A - With plate without cylinder

CA.100.B.xx - With entrance for cylinder interior/exterior

CA.101.A - With plate without cylinder

CA.101.B.xx - With entrance for cylinder interior/exterior

Included:

1 Programmer Card (Orange) + 2 User Cards (Grey)

Not included:

Handles, indicate model.

Lock and cylinder, also supplied separately.

xx - Indicate distance between axles: 72 or 85mm



GLASS

CA.200.B

Jogo de placas com control de acessos incorporado e fechadura para portas em vidro de 10 a 12mm

CA.200.B - Com entrada para cilindro interior/exterior

Indicar: Direito ou Esquerdo



Inclui:

1 Cartão Programador (Laranja) + 2 Cartões Usuário (Cinza)

Fechadura Ref. F.789.P (anti-pânico/automática)

Outras fechaduras, por consulta.

Não inclui:

Puxadores, indicar modelo.

Cilindro, também fornecido em separado.

Handles set with access control system incorporated and lock for glass doors from 10 to 12mm

CA.200.B - With entrance for cylinder interior/exterior

Indicate: Right or Left



Included:

1 Programmer Card (Orange) + 2 User Cards (Grey)

Lock Ref. F.789.P (antipanic/automatic)

Other locks, on request.

Not included:

Handles, indicate model.

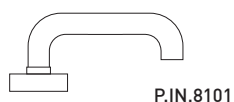
Cylinder, also supplied separately.



CA.100



Opções de muleta / Options of handles



P.IN.8101



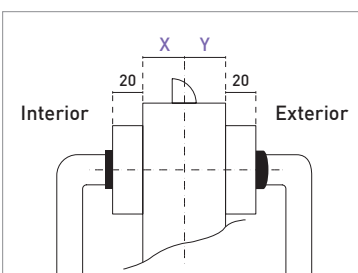
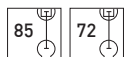
P.IN.8102



P.IN.410.SR

Outros modelos, por consulta
Other models, on request

Compatibilidade com fechaduras Compatibility with locks



X / Y

Importante indicar / Important to indicate

Controlo de acessos de parede Wall reader stand-alone access control system.



CA.28201



CA.28202



CA.28100



CA.28101

Soluções para gestão de acessos Solutions for access management

Compatível com a instalação de periféricos para a programação e gestão de controlo de acessos.

Compatible with the installation of peripherals for programming and management of access controls.



CA.C150
Cartão Usuário
User Card
Mifare



CA.C151
Cartão Programação
Programmer Card



Software Gestão e Programação
Management and Programming software



CA.C152
Cartão Dados
Data Card



CA.155
Codificador de Cartões
Card Encoder

Para mais informações, contacte-nos.
For more information, contact us.

Puxador de porta com leitor RFID incorporado para controlo de acessos auto-programável.
Funciona com cartão de proximidade.
Quantidade de portas ilimitada.
Até 500 usuários por porta (Máx. 100 por grupo / 5 grupos).
Fácil instalação e funcionamento.
Instalação sem cabos.
Funciona com pilhas normais.
Compatível com a maioria dos modelos de fechaduras embutir.
Para uma maior resistência a actos de vandalismo, todos os dispositivos de controlo (excepto o leitor) estão instalados no interior.
Dispositivo de alimentação de emergência.
Opção com entrada para cilindro europeu para abertura mecânica.
Programação simples e completa com cartão programador.
LED para indicação de estado.
Opção: Modo de passagem.
O controlo de acessos inclui 1 cartão de usuário.
Inclui 1 cartão programador.
Puxadores, fechaduras e cilindros, fornecidos em separado.

Door handle with RFID reader incorporated for stand-alone access control system.
Works with card Mifare.
Unlimited quantity of doors.
Up to 500 users per door (Max. 100 per group / 5 groups).
Easy installation and operation.
Doesn't need cables.
Works with standard batteries.
Compatible with most models of mortise locks.
For a higher resistance to vandalism, all control devices (except the reader) are installed inside.
Emergency power supply device.
Option with euro cylinder for mechanical opening.
Simple and complete programming with programmer card.
LED to indicate operating.
Option: Passage mode
The access control includes 1 user card.
Programmer card included.
Handles, locks and cylinder, supplied separately.